






Versicherte je Tätigkeitsbereich mit Schätzeinkommen (Jahresarbeitsseinkommen - JAE) für KJ 2020 - Stand 14.03.202

Bereich Wort: Tätigkeitsbereiche:									
	Anzahl der Künstler	JAE in Euro	JAE pro Versicherten	Anzahl der männl. Künstler	JAE in Euro	JAE pro männl. Versicherten	Anzahl der weibl. Künstler	JAE in Euro	JAE pro weibl. Versicherten
W01 Autor/in - Belletristik	2.998	61.596.056	20.546	1.211	26.909.704	22.221	1.787	34.686.352	19.410
W02 Autor/in für Bühne, Film, Funk, Fernsehen, Multimedia	4.314	109.330.560	25.343	2.208	64.096.235	29.029	2.106	45.234.325	21.479
W03 Lektor/in	2.468	43.223.398	17.514	649	12.369.747	19.060	1.819	30.853.651	16.962
W04 Journalist/in, Redakteur/in - Wort	17.552	386.508.459	22.021	8.152	208.537.131	25.581	9.400	177.971.328	18.933
W05 Journalist/in, Redakteur/in - Bild, Layout, Multimedia	3.460	78.824.874	22.782	2.393	58.672.529	24.518	1.067	20.152.345	18.887
W07 Autor/in - Sach-, Fach-, Wissenschaftsliteratur	2.376	42.478.167	17.878	1.131	22.495.958	19.890	1.245	19.982.209	16.050
W08 Fachfrau/Fachmann f. Öffentlichkeitsarbeit o. Werbung	4.133	109.687.614	26.539	1.600	51.783.300	32.365	2.533	57.904.314	22.860
W09 Urheber/in von Bearbeitungen (z. B. Übersetzungen)	2.683	51.811.411	19.311	892	19.420.158	21.771	1.791	32.391.253	18.086
W10 Ausbilder/in im Bereich Publizistik	303	6.694.022	22.092	139	3.518.690	25.314	164	3.175.332	19.362
W19 ähnliche selbständige publiz.Tätigkeit im Bereich Wort	2.007	40.306.693	20.083	802	18.649.267	23.253	1.205	21.657.426	17.973
Bereich Wort insgesamt:	42.294	930.461.254	22.000	19.177	486.452.719	25.366	23.117	444.008.535	19.207

Bereich bildende Kunst / Design: Tätigkeitsbereiche:									
	Anzahl der Künstler	JAЕ in Euro	JAЕ pro Versicherten	Anzahl der männl. Künstler	JAЕ in Euro	JAЕ pro männl. Versicherten	Anzahl der weibl. Künstler	JAЕ in Euro	JAЕ pro weibl. Versicherten
B01 Bildhauer/in	3.534	43.917.365	12.427	2.275	31.701.658	13.935	1.259	12.215.707	9.703
B02 Konzeptionskünstler/in, experimentelle/r Künstler/in	2.197	21.833.496	9.938	1.171	13.181.776	11.257	1.026	8.651.720	8.432
B03 Maler/in, Zeichner/in, Illustrator/in	14.003	181.406.371	12.955	6.925	105.830.376	15.282	7.078	75.575.995	10.678
B05 Performance-/Aktionskünstler/in	280	3.051.470	10.898	123	1.555.856	12.649	157	1.495.614	9.526
B06 Medienkünstler/in	1.846	36.658.692	19.858	1.274	28.910.382	22.693	572	7.748.310	13.546
B07 künstl. Fotograf/in, Fotodesigner/in, Werbefotograf/in	9.189	183.722.468	19.994	6.062	136.818.340	22.570	3.127	46.904.128	15.000
B09 Grafik-, Kommunikations-, Werbedesigner/in	23.520	524.268.071	22.290	10.317	270.422.019	26.211	13.203	253.846.052	19.226
B11 Keramiker/in, Glasgestalter/in	68	1.024.702	15.069	24	441.097	18.379	44	583.605	13.264
B12 Gold- und Silberschmied/in, Emailleur/in	117	2.100.748	17.955	37	602.788	16.292	80	1.497.960	18.725
B13 Textil-, Holz-, Metallgestalter/in	65	990.300	15.235	41	703.900	17.168	24	286.400	11.933
B14 Graveur/in	3	90.000	30.000	2	85.000	42.500	1	5.000	5.000
B15 Ausbilder/in im Bereich bildende Kunst/Design	1.953	21.618.830	11.070	602	8.074.722	13.413	1.351	13.544.108	10.025
B16 Medien-Designer/in, Webdesigner/in, Interfacedesigner/in	2.097	49.227.586	23.475	1.359	34.958.769	25.724	738	14.268.817	19.334
B17 Game-Designer/in	91	2.039.739	22.415	70	1.782.839	25.469	21	256.900	12.233
B18 Industrie-/Mode-/Textil-Designer/in	2.401	53.582.868	22.317	1.060	31.555.925	29.770	1.341	22.026.943	16.426
B19 ähnl. selbst.künstl. Tätigkeit Bildende Kunst/Design	6.117	102.161.927	16.701	2.596	53.351.217	20.551	3.521	48.810.710	13.863
Bereich bildende Kunst insgesamt:	67.481	1.227.694.633	18.193	33.938	719.976.664	21.214	33.543	507.717.969	15.136

<div> <div>Bereich Musik:</div> <div>Tätigkeitsbereiche:</div> </div> <div>  <div>KÜNSTLER SOZIALKASSE</div> </div>		Anzahl der Künstler	JAЕ in Euro	JAЕ pro Versicherten	Anzahl der männl. Künstler	JAЕ in Euro	JAЕ pro männl. Versicherten	Anzahl der weibl. Künstler	JAЕ in Euro	JAЕ pro weibl. Versicherten
M01	Komponist/in	3.936	91.087.428	23.142	3.493	85.475.055	24.470	443	5.612.373	12.669
M02	Liberettist/in, Textdichter/in	153	3.587.596	23.448	97	2.900.187	29.899	56	687.409	12.275
M03	Musikbearbeiter/in, Arrangeur/in	525	9.014.463	17.170	476	8.371.268	17.587	49	643.195	13.126
M04	Dirigent/in, Chorleiter/in, Musikal. Leiter/in	1.931	31.968.451	16.555	1.163	22.154.132	19.049	768	9.814.319	12.779
M07	Musiker/in (Orchester-, Kammer-, Bühnenmusik)	3.973	51.575.307	12.981	1.915	28.337.771	14.798	2.058	23.237.536	11.291
M08	Sänger/in (Lied, Oper, Operette, Chor)	1.814	23.388.234	12.893	680	10.933.873	16.079	1.134	12.454.361	10.983
M11	Sänger/in (Pop-, Rock-, Jazz-, Unterhaltungsmusik)	2.226	40.968.962	18.405	1.009	24.883.544	24.662	1.217	16.085.418	13.217
M12	Musiker/in (Pop-, Rock-, Jazz-, Unterhaltungsmusik)	6.521	106.226.648	16.290	5.684	95.870.997	16.867	837	10.355.651	12.372
M14	Musiker/in (Jazz, improvisierte Musik)	3.145	44.205.841	14.056	2.780	40.018.096	14.395	365	4.187.745	11.473
M15	Künstl.-techn. Mitarbeiter/in im Bereich Musik	799	15.001.088	18.775	740	14.081.268	19.029	59	919.820	15.590
M16	Musiklehrer/in, Ausbilder/in im Bereich Musik	27.110	372.252.753	13.731	12.878	191.316.812	14.856	14.232	180.935.941	12.713
M19	ähnl. selbst. künstl. Tätigkeit im Bereich Musik	2.997	45.975.272	15.340	2.043	34.063.979	16.674	954	11.911.293	12.486
Bereich Musik insgesamt		55.130	835.252.043	15.151	32.958	558.406.982	16.943	22.172	276.845.061	12.486

Bereich darstellende Kunst: Tätigkeitsbereiche		Anzahl der Künstler	JAE in Euro	JAE pro Versicherten	Anzahl der männl. Künstler	JAE in Euro	JAE pro männl. Versicherten	Anzahl der weibl. Künstler	JAE in Euro	JAE pro weibl. Versicherten
D01 Tänzer/in (Ballett, Tanztheater, Musical, Show, Bühne)		1.182	14.044.546	11.882	324	3.739.332	11.541	858	10.305.214	12.011
D02 Schauspieler/in (Bühne, Film, Werbung), Performer/in		4.271	58.473.933	13.691	2.040	33.568.481	16.455	2.231	24.905.452	11.163
D03 Moderator/in, Conférencier/cière		638	25.263.178	39.597	347	14.715.489	42.408	291	10.547.689	36.246
D04 Puppen-, Marionetten-, Figurenspieler/in		877	12.962.935	14.781	487	7.939.513	16.303	390	5.023.422	12.881
D05 Kabarettist/in, Comedian, Unterhaltungskünstler/in		743	31.654.807	42.604	534	26.424.249	49.484	209	5.230.558	25.027
D06 Artist/in, Clown/in, Zauberer/Zauberin (Zirkus, Bühne)		2.158	31.128.472	14.425	1.379	23.742.514	17.217	779	7.385.958	9.481
D07 Regisseur/in, Filmemacher/in, Spielleiter/in, Regisassist.		6.267	131.952.800	21.055	4.133	99.564.596	24.090	2.134	32.388.204	15.177
D08 Dramaturg/in		379	5.840.157	15.409	115	2.265.109	19.697	264	3.575.048	13.542
D09 Bühnen-, Szenen-, Kostüm-, Maskenbildner/in, Lightdes.		2.931	48.744.837	16.631	766	17.209.963	22.467	2.165	31.534.874	14.566
D11 künstl.-techn. Mitarbeiter/in darstellende Kunst		523	11.858.437	22.674	417	9.991.714	23.961	106	1.866.723	17.611
D12 Ausbilder im Bereich darstellende Kunst		2.437	42.573.056	17.469	473	8.262.580	17.468	1.964	34.310.476	17.470
D13 Theaterpädagoge/Theaterpädagogin		1.159	14.140.307	12.200	322	4.687.381	14.557	837	9.452.926	11.294
D14 Sängerdarsteller/in		206	2.257.202	10.957	68	982.182	14.444	138	1.275.020	9.239
D15 Sprecher/in (Hörbuch, Film, Werbung)		597	15.186.446	25.438	288	8.929.212	31.004	309	6.257.234	20.250
D16 Choreograf/in, Ballett-/Tanzmeister/in		1.160	17.709.483	15.267	297	4.439.553	14.948	863	13.269.930	15.377
D17 Kameramann/-frau, Cutter/in, Editor/in (Film)		2.436	60.684.095	24.911	2.024	53.602.904	26.484	412	7.081.191	17.187
D19 ähnl. selbst. Tätigkeit im Bereich darstellende Kunst		2.241	38.348.495	17.112	882	19.030.088	21.576	1.359	19.318.407	14.215
Bereich darstellende Kunst insgesamt:		30.205	562.823.186	18.633	14.896	339.094.860	22.764	15.309	223.728.326	14.614

Übersicht insgesamt alle Tätigkeitsbereiche:		Anzahl der Künstler	JAE in Euro	JAE pro Versicherten	Anzahl der männl. Künstler	JAE in Euro	JAE pro männl. Versicherten	Anzahl der weibl. Künstler	JAE in Euro	JAE pro weibl. Versicherten
Bereich Wort insgesamt:		42.294	930.461.254	22.000	19.177	486.452.719	25.366	23.117	444.008.535	19.207
Bereich bildenden Kunst / Design insgesamt:		67.481	1.227.694.633	18.193	33.938	719.976.664	21.214	33.543	507.717.969	15.136
Bereich Musik insgesamt:		55.130	835.252.043	15.151	32.958	558.406.982	16.943	22.172	276.845.061	12.486
Bereich darstellende Kunst insgesamt:		30.205	562.823.186	18.633	14.896	339.094.860	22.764	15.309	223.728.326	14.614
Alle Bereiche insgesamt:		195.110	3.556.231.116	73.977	100.969	2.103.931.225	86.287	94.141	1.452.299.891	61.443

